



AMAZONE

Streugeräte

Streugeräte



AMAZONE-Streuer E + S

Sicher durch den Winter

Die Verkehrssicherheit muss bei winterlichen Straßenverhältnissen gewährleistet sein. Deshalb ist eine schnelle Glättebekämpfung notwendig.

AMAZONE bietet hierfür den professionellen Streuer mit individuell verstellbarer Auslauföffnung für exakt dosierbare Streumengen auftauender und abstumpfender Streustoffe an.

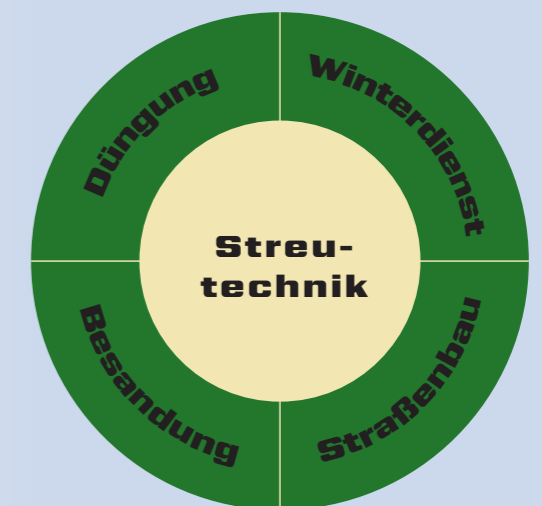


INHALTSVERZEICHNIS

Streuer E+S	
Rund ums Jahr	S. 2/3
Auf den Sportplatz	
Technische Vorteile	S. 4/5
Streuer EK-S	
DüngeService	S. 6/7
Technische Daten	S. 8

Rund ums Jahr – Einer für alles und immer

- Für den Winterdienst mit Salz, Sand oder Splitt



- Für die Düngung von Rasenflächen
- Für die Besandung von Golf- und Sportplätzen

Immer ein präzises, umweltschonendes Streubild

Und im Frühjahr, Sommer und Herbst auf den Sportplatz!



Düngung zum richtigen Zeitpunkt

Stark strapazierte Rasenflächen benötigen schon im Frühjahr die erste Düngung.

Mit geringem Aufwand lässt sich der Winterdienststreuer E+S zum Düngestreuer für granulierten Dünger umrüsten. Damit lässt sich eine sehr gute Quer- und Längsverteilung und eine hohe Flächenleistung erzielen.

Besanden in regelmäßigen Abständen

Regelmäßiges Besanden mit kleineren Sandmengen hält den Rasenfz strukturiert und damit durchlässig für Wasser, Nährstoffe und Luft.

Ohne Umbau wird der AMAZONE-Streuer E+S zum Besander und arbeitet den Sand gleichmäßig in den Rasen ein. Ein zusätzliches Einkehren und Aufrichten der Gräser ist nicht erforderlich.

Exakter querverteilen



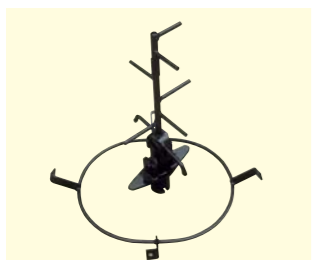
Mit einer einfach anzubauenden **Exaktstreuervorrichtung** lässt sich der E+S zu einem Winterdienststreuer mit exakt einstellender Streubreite von 80 bis 120 cm umbauen. Somit kann z.B. ein Fahrradweg präzise abgestreut werden.

Exakter dosieren



Die **elektrische Schiebersteuerung** erleichtert die Arbeit im Streudienst. Sie regelt die Streumenge, abhängig von der Fahrgeschwindigkeit. Stoppt das Streufahrzeug, schließt sich der Schieber und öffnet sofort bei Weiterfahrt. Am Mengenkopf kann die Streumenge verändert werden.

Spezialrührwerke für unterschiedliche Streugüter



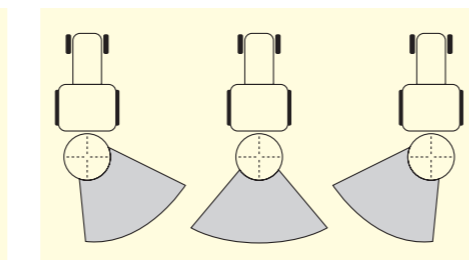
Stabbrührwerk für Sand und Salz



Kettenrührwerk für Splitt-Salzgemisch



Rührkopf für granulierten Dünger



Wichtig: Einseitiges Streuen nach rechts oder links durch einfaches Verschwenken des Streufähchers.

Das sollten Sie wissen ...

... bevor Sie sich entscheiden!

Ihre Serien-Vorteile beim E+S:

- Steile Behälterwände für ein optimales Nachrutschen des Streugutes
- Stabile Rahmenkonstruktion, **hohe Nutzlast bis 1300 kg**
- Stabiles Trichterschutzgitter im Behälter
- 3-Punkt-Aufhängung Kat I und Kat II, schneller Anbau an den Schlepper
- Wichtige Teile wie die gesamte Bodengruppe, Streubreitenbegrenzung und Streuschaufeln aus Edelstahl
- Einfache Handhabung der Bedienelemente
- Große verstellbare Auslauföffnung für exakt dosierbare Streumengen
- Schnelles und einfaches Einstellen der aus Edelstahl gefertigten Streubreitenbegrenzung für Arbeitsbreiten von 0,8 m bis 8 m (Elektrische Verstellung – Sonderausstattung)
- Streuer wahlweise in grüner oder oranger Lackierung lieferbar
- Extrem widerstandsfähige KTL-Einbrennlackierung erhöht die Lebensdauer der Streugeräte (Automobilstandard)
- Mit schraubbaren Aufsätzen kann das Fassungsvermögen auch nachträglich individuell erhöht werden (siehe technische Daten)
- Wahlweise mit Zapfwellen- oder Hydraulikantrieb



Der E+S ist in zwei Behältergrößen mit 300 Liter und 750 Liter, wahlweise mit Aufsätzen bis 1000 Liter Fassungsvermögen lieferbar.

Das „pflegeleichte“ E+S-Dosiersystem

Die Pflege des Streuers ist sehr einfach und zeitsparend. Das E+S-Dosiersystem erlaubt die Demontage bzw. Montage aller aus Edelstahl gefertigten Bauteile wie z.B. Bodengruppe und Streubreitenbegrenzung, ohne dass der Behälter abgeschraubt werden muss (Patent). Somit ist eine sehr schnelle Reinigung des Streuers möglich.



Bodengruppe mit hydraulischer Schieberbetätigung

Das Öffnen und Schließen der großen Auslauföffnung erfolgt manuell oder auf Wunsch bequem hydraulisch vom Zugfahrzeug aus.

Der Antrieb

Das flexible Antriebskonzept, wahlweise mit Zapfwellenantrieb oder mit Hydraulikmotor, ermöglicht viele Einsatzbereiche.



Der Antrieb mit Hydraulikmotor ermöglicht z.B. den Einsatz mit einem Radlader.

AMAZONE-Streuer EK-S



Der EK-S ist in 3 Größen lieferbar:
150, 260 und 370 Liter Fassungsvermögen.

Mit diesen Streuern dem Winter gelassen entgegensehen.

Zuverlässig und preiswert

AMAZONE-Einscheibenstreuer EK-S dient der Ausbringung kleinerer und mittlerer Mengen auftauender und abstumpfender Streumittel für den Winterdienst. Die Einhandbedienung ermöglicht ein schnelles Öffnen und Schließen des Dosierschiebers. Mit der Schmalstreuervorrichtung lässt sich die Streubreite manuell verstellen.

Der EK-S ist lieferbar für den 3-Punkt-Anbau an Kommunalsschlepper oder an Zugfahrzeuge, die für den Hydraulikantrieb ausgerüstet sind, oder mit Fahrgestell auch als gezogenes Gerät. Der Antrieb erfolgt über die Zapfwelle oder auch mit einem Hydraulikmotor.




EK-S 260 mit Fahrgestell und Beleuchtung
(auf Wunsch auch mit TÜV-Abnahme)

Auf uns können Sie sich verlassen!

AMAZONE-DüngeService für Düngerstreuer...



...der hilft in schwierigen Fällen mit einer PC-geführten Datenbank weiter.



In der Prüfhalle werden alle Streuer ständig auf „Herz und Nieren“ geprüft. Die verschiedensten Testreihen geben Aufschlüsse, die dem Kunden im hohen Maße zugute kommen.

Qualität, Service und Beratung vom Marktführer in der Düngetechnik.

AMAZONE in Ihrer Nähe

AMAZONE verfügt über ein weitverzweigtes Servicenetz über den Fachhandel, über Werksniederlassungen und Monteure.

Eine schnelle Ersatzteilversorgung vom Ersatzteillager ist selbstverständlich. Im Internet können Sie im 24-Stunden-Service aktuelle Ersatzteilm Informationen kostenfrei abrufen.



Technische Daten:

Maschinen-Typ	Behälter-Inhalt (Liter)	Nutzlast (kg)	Leer-Gewicht (kg)	Einfüll-Höhe (m)	Einfüll-Breite (m)	Breite gesamt (m)	Länge (m)
E+S 300	300	1300	160	1,00	0,98	1,08	0,90
E+S 300 + S 130	430	1300	178	1,14	0,95	1,13	0,95
E+S 300 + 2 x S 130	560	1300	196	1,28	0,95	1,13	0,95
E+S 750	750	1300	195	1,30	1,40	1,50	1,23
E+S 750 + S 250	1000	1300	221	1,44	1,37	1,55	1,28
EK-S	150	250	65/68	0,86	0,86	0,95	1,00
EK-S	260	300	69/72	0,99	1,03	1,08	1,18
EK-S	370	400	74/77	1,14	1,19	1,23	1,23

Technische Änderungen vorbehalten!



Präzises Streuen von Sand, Salz oder Splitt auch auf Geh- und Fahrradwegen.

Mit AMAZONE-Kommunal- und GaLaBau-Maschinen Geld verdienen!



Zweischeiben-Düngerstreuer ZA-XW, 500 l



Großflächenbesander ZG-B



Grasmäher Grasshopper mit Behälter-Hochentleerung



Profihopper – Mäher und Vertikutierer mit Aufsammelvorrichtung



Hartplatz-Pflegegerät



Grasbreitsaatkombination



AMAZONEN-WERKE H. DREYER GmbH & Co. KG · Postfach 51 · 49202 Hasbergen-Gaste
Telefon +49 (0)5405 501-0 · Fax +49 (0)5405 501-147

AMAZONE S.A. Forbach · BP 90106 · 17, rue de la Verrerie · F-57602 Forbach Cedex

Téléphone +33 (0)3 87 84 65 70 · Fax +33 (0)3 87 84 65 71 · Internet : www.amazone.fr · E-Mail : forbach@amazone.fr

MI 1645 (D) 11.07

Printed in Germany

www.amazone.de

www.amazone.at

www.amazone.ch

E-Mail: amazone@amazone.de